

Breve *vademecum* per avvocati a cura di un loro collega

COME ARRICCHIRE UN *FILE* DI *MICROSOFT OFFICE WORD* CON SEGNALIBRI E SOMMARIO

Prologo

SCRIVERE L'ATTO

IL «SEMILAVORATO» DEL
DIFENSORE

✘ Comparsa conclusionale
senza sommario né
segnalibri

ELABORARE UNO SCRITTO DIFENSIVO E SALVARLO COME NUOVO *FILE*

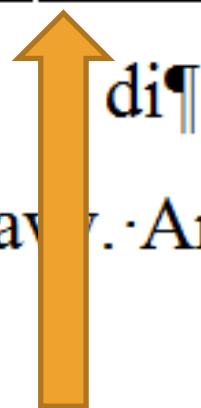
Prima fase

CREARE UN SEGNALIBRO

o·contenzioso·civile·R.G.·n. ___ /

iglia·—·Consigliere·Relatore·dott.·


Comparsa·conclusionale¶



difesa·dall'avv.·Andrea·Ricuperati¶

POSIZIONARSI COL *MOUSE* SUL PUNTO INTERESSATO

E ALL'INTERNO DELLA SCHEDA "HOME" FARE CLIC SUL GRUPPO "PARAGRAFO"
(OPPURE FARE CLIC COL TASTO DESTRO E SELEZIONARE LA VOCE "PARAGRAFO")

Livello struttura: Corpo del testo 

Rientri

Sinistra: 0 cm Speciale: (nessuno) Rientra di:

Destra: 0 cm

Rientri simmetrici

Spaziatura

Prima: 0 pt Interlinea: Esatta Valore: 24 pt

Dopo: 0 pt


Non aggiungere spazio tra paragrafi dello stesso stile

Anteprima

Paragrafo precedente Paragrafo precedente Paragrafo precedente Paragrafo precedente Paragrafo precedente
Paragrafo precedente Paragrafo precedente Paragrafo precedente Paragrafo precedente

NEL MENU A TENDINA “LIVELLO STRUTTURA” SELEZIONARE IL LIVELLO DESIDERATO

A seconda della posizione logica che si vuole attribuire al paragrafo (“Corpo del testo” equivale ad assenza di segnalibro)

Livello struttura: **Livello 1** ▼ 

Rientri

Sinistra: 0 cm ▼

Speciale: (nessuno) ▼

Destra: 0 cm ▼

Rientra di: ▼

Rientri simmetrici

Spaziatura

Prima: 0 pt ▼

Interlinea: Esatta ▼

Dopo: 0 pt ▼

Valore: 24 pt ▼

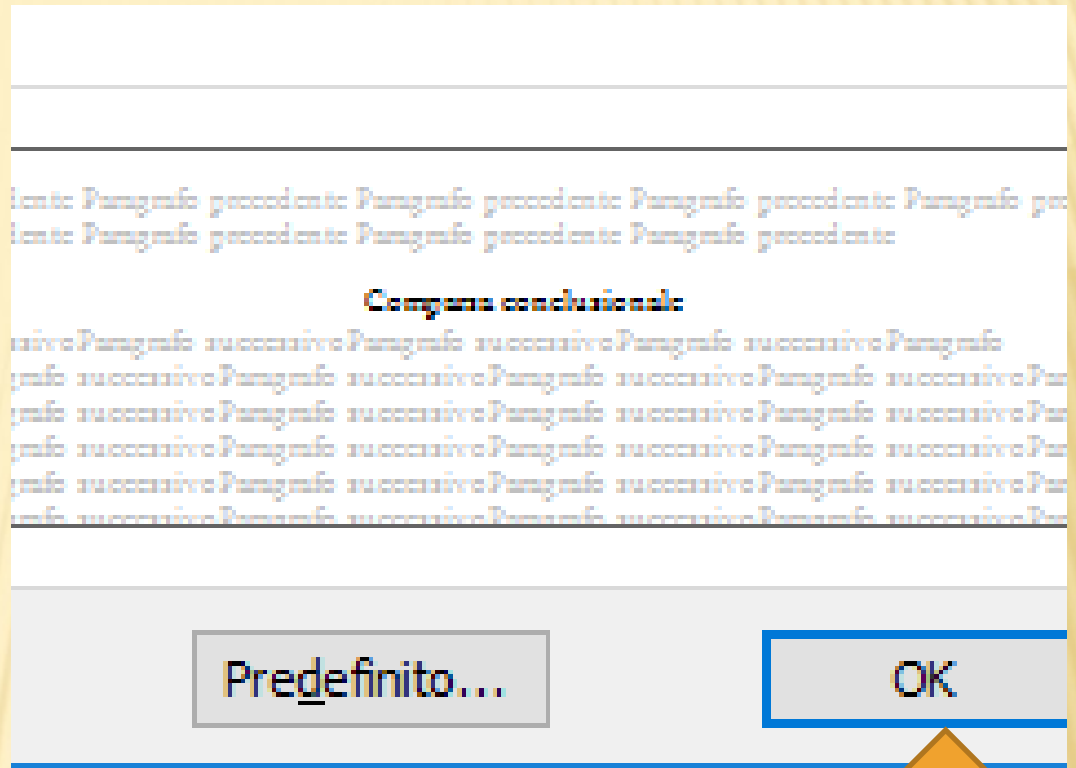
Non aggiungere spazio tra paragrafi dello stesso stile

Anteprima

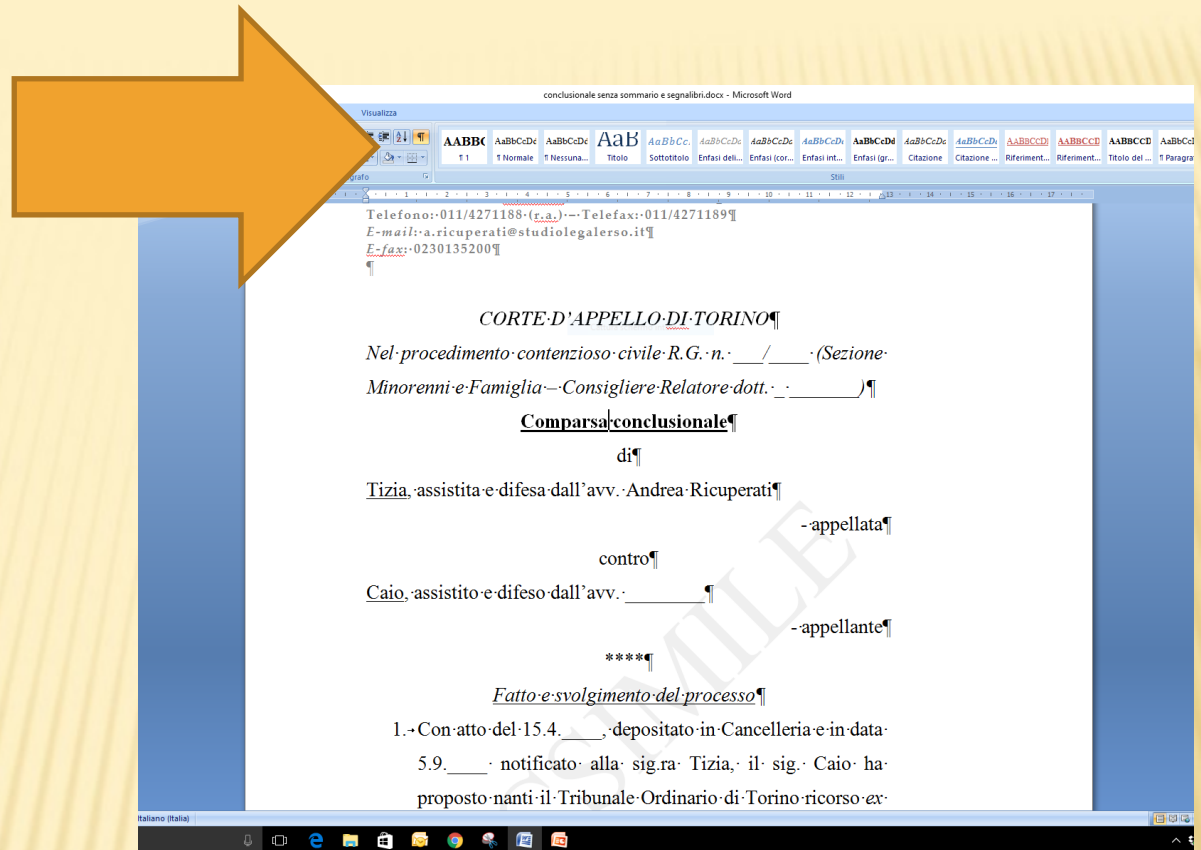
Paragrafo precedente Paragrafo precedente Paragrafo precedente Paragrafo precedente Paragrafo precedente
Paragrafo precedente Paragrafo precedente Paragrafo precedente Paragrafo precedente

**I VARI LIVELLI DELLA STRUTTURA SONO
CONTRADDISTINTI DA NUMERI ARABI**

(1, 2, 3 e così via)



FARE CLIC SU "OK" PER SALVARE L'IMPOSTAZIONE



V'E' UN ALTRO ITER PER OTTENERE LO STESSO RISULTATO ...

... MA E' MENO INTUITIVO DEL PRECEDENTE

Seconda fase

CREARE UN SOMMARIO

**POSIZIONARE IL *MOUSE* SUL PUNTO DEL *FILE* IN CUI SI INTENDE
INSERIRE IL SOMMARIO**

conclusionale senza sommario e segnalibri.docx - Microsoft Word

File Inserisci Layout di pagina Riferimenti Lettere Revisione Visualizza

Aggiungi testo - Aggiorna sommario Inserisci nota a pie di pagina Note Inserisci nota di chiusura Inserisci nota di pagina successiva Inserisci citazione Citazioni e bibliografia Stile: APA Fitti Bibliografia Inserisci didascalia Didascalie Inserisci indice delle figure Aggiorna tabella Riferimento incrociato Segna voce Indice Inserisci indice Aggiorna indice Segna citazione Aggiorna tabella Indice delle fonti

Telefono: 011/4271188 (r.a.) -- Telefax: 011/4271189
E-mail: a.ricuperati@studiolegalerso.it
E-fax: 0230135200

CORTE D'APPELLO DI TORINO

*Nel procedimento contenzioso civile R.G. n. ___/___ (Sezione
Minorenni e Famiglia -- Consigliere Relatore dott. : ___)*

Comparsa conclusionale

di

Tizia, assistita e difesa dall'avv. Andrea Ricuperati
- appellata

contro

Caio, assistito e difeso dall'avv. : _____
- appellante

Fatto e svolgimento del processo

1. → Con atto del 15.4.____, depositato in Cancelleria e in data
5.9.____ notificato alla sig.ra Tizia, il sig. Caio ha
proposto nanti il Tribunale Ordinario di Torino ricorso ex

5 | Parole: 8.712 | Italiano (Italia) | 150%

FARE CLIC SULLA SCHEDA "RIFERIMENTI"

The screenshot shows a software interface for creating legal documents. On the left, a sidebar contains a 'Sommario' (Table of Contents) section with three options: 'Tabella automatica 1', 'Tabella automatica 2', and 'Tabella manuale'. A large orange arrow points to the 'Sommario' group in the sidebar. The main document area displays a legal document with the following text:

Telefono: 011/4271188 (r.a.) - Telefax: 011/4271189
E-mail: a.ricuperati@studiolegalerso.it
E-fax: 0230135200

CORTE D'APPELLO DI TORINO

*Nel procedimento contenzioso civile R.G.n. ____/____ (Sezione
Minorenni e Famiglia - Consigliere Relatore dott. : ____)*

Comparsa conclusionale

di

Tizia, assistita e difesa dall'avv. Andrea Ricuperati
- appellata

contro

Caio, assistito e difeso dall'avv. : ____
- appellante

Fatto e svolgimento del processo

1. → Con atto del 15.4.____, depositato in Cancelleria e in data
5.9.____ notificato alla sig.ra Tizia, il sig. Caio ha

FARE CLIC SUL GRUPPO “SOMMARIO” E POI SELEZIONARE LA TIPOLOGIA DI TABELLA DESIDERATA

PUO' ESSERE AUTOMATICA O MANUALE

Terza fase

SEGNALIBRI E SOMMARIO NEL *FILE* PDF “NATIVO”

Salva
Salva con nome
Apri
Chiudi
Informazioni
Recente
Nuovo
Stampa
Salva e invia
Guida
Opzioni
Esci

Informazioni su conclusionale senza sommario e segnali...

C:\Users\Andrea\Dropbox\conclusionale senza sommario e segnalibri.docx

Converti

Modalità di compatibilità
Alcune nuove caratteristiche sono disabilitate per evitare problemi durante l'utilizzo di versioni precedenti di Office. Con la conversione del file tali caratteristiche verranno abilitate, ma è possibile che il layout venga modificato.

Proteggi documento

Autorizzazioni
Tutti possono aprire, copiare e modificare qualsiasi parte di questo documento.

Verifica documento

Preparazione per la condivisione
Prima di condividere il file, tenere presente che contiene:

- Proprietà documento, nome modello, nome dell'autore e date correlate
- Intestazioni e piè di pagina
- Dati XML personalizzati
- Non è possibile verificare la presenza di problemi di accessibilità nel documento a causa del formato di file

Gestisci versioni

- Oggi, 20:54 (salvataggio automatico)
- Oggi, 20:52 (salvataggio automatico)
- Oggi, 20:49 (salvataggio automatico)
- Oggi, 20:48 (salvataggio automatico)

Proprietà

Dimensioni	84,2KB
Pagine	45
Parole	8699
Tempo totale modifica	98 Minuti
Titolo	Aggiungere un titolo
Tag	Aggiungere un tag
Commenti	Aggiungere commenti

Date correlate

Data ultima modifica	Oggi, 20:52
Data creazione	Oggi, 17:09
Data ultima stampa	Oggi, 20:52

Persone correlate

Autore	Avv. Andrea Ricuperati
	Aggiungere un autore
Autore ultima modifica	andrea

Documenti correlati

- Apri percorso file

[Mostra tutte le proprietà](#)

APRIRE LA SCHEDA «FILE» E FARE CLIC SU «SALVA CON NOME»

Nome file:

Salva come:


Autori: Tag:

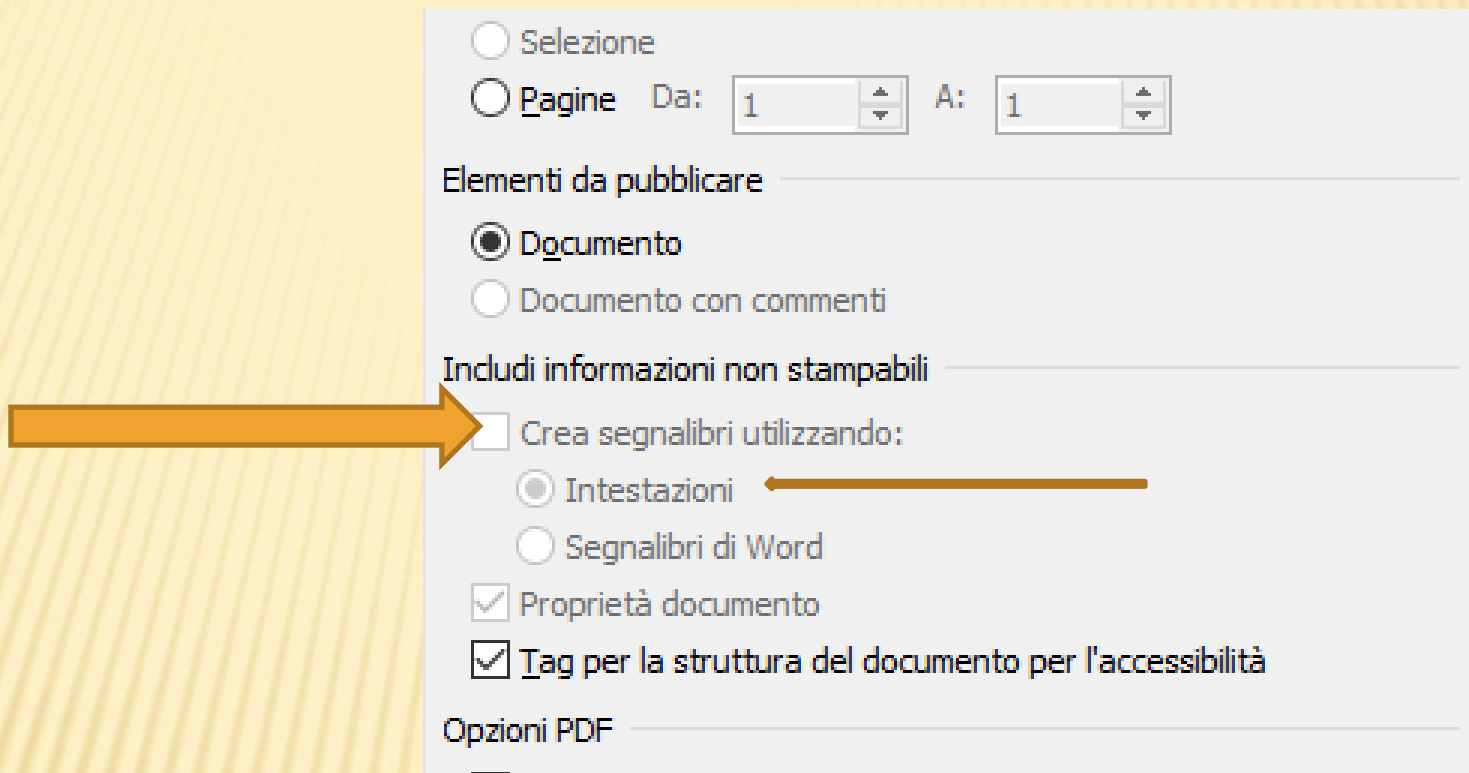
Ottimizza per: Standard
(pubblicazione online e stampa)

Dimensione minima
(pubblicazione online)

Apri file dopo la pubblicazione

SALVARE IL FILE COME PDF E FARE CLIC SU «OPZIONI»





SPUNTARE LA CASELLA «CREA SEGNALIBRI UTILIZZANDO»

E AVER CURA DI LASCIARE SPUNTATA LA CASELLA SOTTOSTANTE «INTESTAZIONI»

QUESTO E' IL PRODOTTO
FINALE OTTENUTO

× Comparsa conclusionale
con sommario e segnalibri

ECCO COME SI PRESENTA L'ATTO SU CONSOLLE MAGISTRATO

The screenshot displays the Adobe Acrobat Reader DC interface. The main window shows a PDF document titled "conclusionale con sommario e segnalibri (intestazioni).pdf". The document content is displayed in a light blue background. The left sidebar contains a table of contents with the following items:

- Segnalibri
- Compara conclusionare
- Fatto e svolgimento del processo
- Diritto
 - I) sulle tesi del sig. Caio
 - II) sull'inutilizzabilità - ai fini della decisione - dei nuovi documenti ex adverso versati in giudizio
 - III) sulla perfetta compatibilità delle condizioni economiche di Caio con la permanenza
 - IV) sull'inadeguatezza dei mezzi di Tizia - e sull'oggettiva impossibilità di procurarseli - per
 - V) sull'incidenza - ai fini dell'entità dell'assegno divorzile spettante a Tizia - delle ragioni del
- conclusioni

The main content area shows the following text:

intervenute modifiche sostanziali nelle situazioni economiche e/o personali delle parti", e nominato il Giudice Istruttore nella persona del dott. _____.

Pagina 2 di 46

dinanzi a cui è stata fissata l'udienza ex art. 180 c.p.c. del 21.1.____ (con termini all'attore per la notifica della memoria integrativa ed alla convenuta per il deposito della comparsa di risposta).

3. Mediante memoria integrativa 19.11._____ (notificata in

The right sidebar contains the following options:

- Esporta PDF
- Crea PDF
- Modifica PDF
- Adobe Acrobat Pro DC
- Ulteriori informazioni
- Commento
- Combinare i file
- Organizza pagine
- Compila e firma
- Invia per firma
- Invia e traccia
- Altri strumenti
- Archiviazione e condivisione di file in Document Cloud
- Ulteriori informazioni

I SEGNALIBRI POSSONO ESSERE CREATI ANCHE CON UN DIVERSO METODO ...

- ✘ ... MA IL RISULTATO E' SENSIBILMENTE
PEGGIORE



Il file è conforme allo standard PDF/A ed è stato aperto in sola lettura per evitare modifiche.

Segnalibri



Epigrafe

Fatto

Diritto

Argomento1

Argomento2

Argomento3

Argomento4

Argomento5

Conclusioni

AVV. ANDREA RICUPERATI

Via Don Giovanni Minzoni, 14 – 10121 TORINO

Telefono: 011/4271188 (r.a.) – Telefax: 011/4271189

E-mail: a.ricuperati@studiolegalerso.it

E-fax: 0230135200

Cattura finestra

CORTE D'APPELLO DI TORINO

Nel procedimento contenzioso civile R.G. n. ___/___ (

Minorenni e Famiglia – Consigliere Relatore dott. ___

Comparsa conclusionale

di

Tizia, assistita e difesa dall'avv. Andrea Ricuperati

contro

Caio, assistito e difeso dall'avv. _____